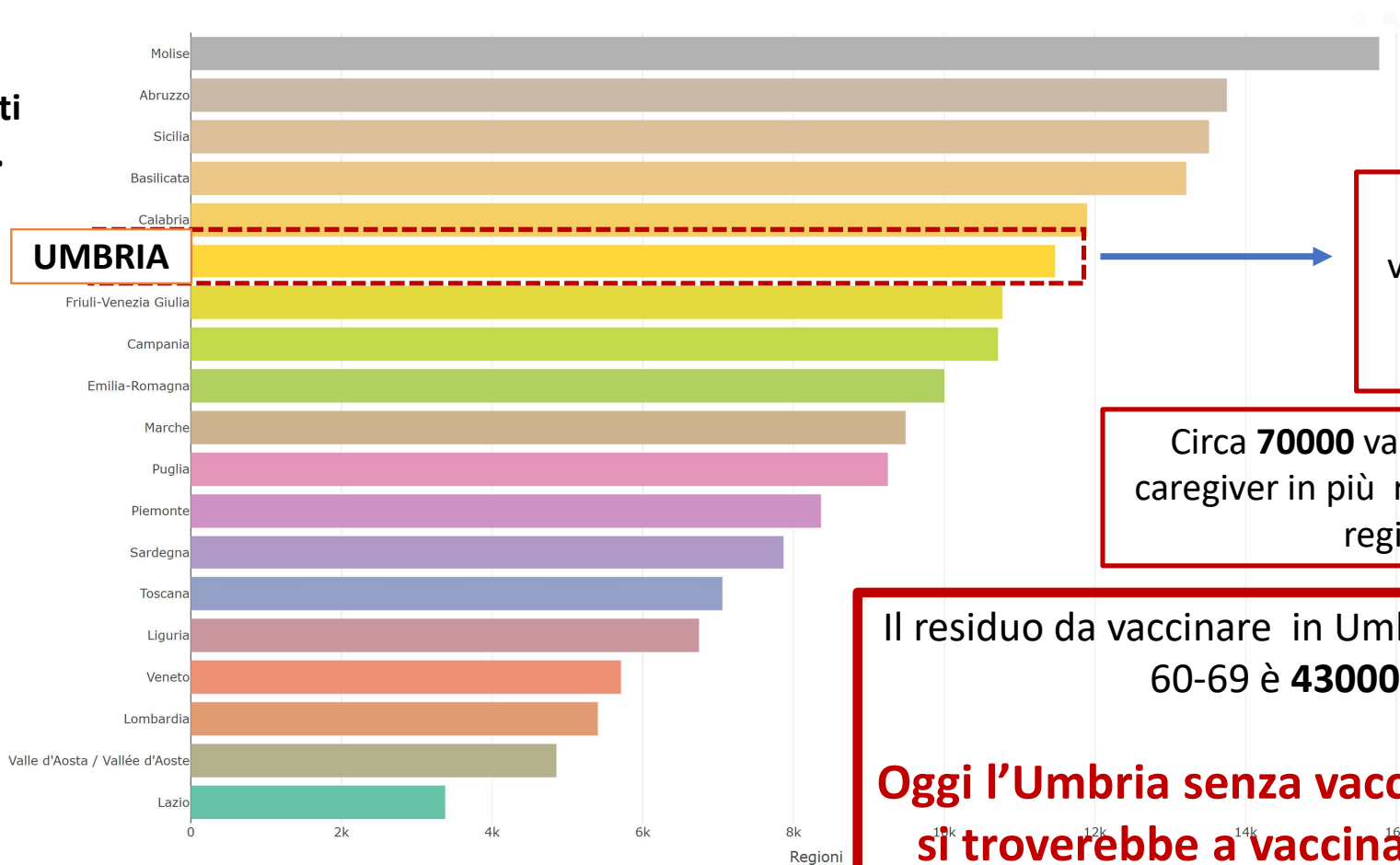




# CONFRONTO TRA REGIONI SU VACCINAZIONI DEI FRAGILI E CAREGIVER

Soggetti fragili e Caregiver

Dati normalizzati  
ogni 100000 ab.



Circa **8000** vaccinati in più in Umbria ogni 100000 ab

Circa **70000** vaccinati fragili e caregiver in più rispetto alle altre regioni

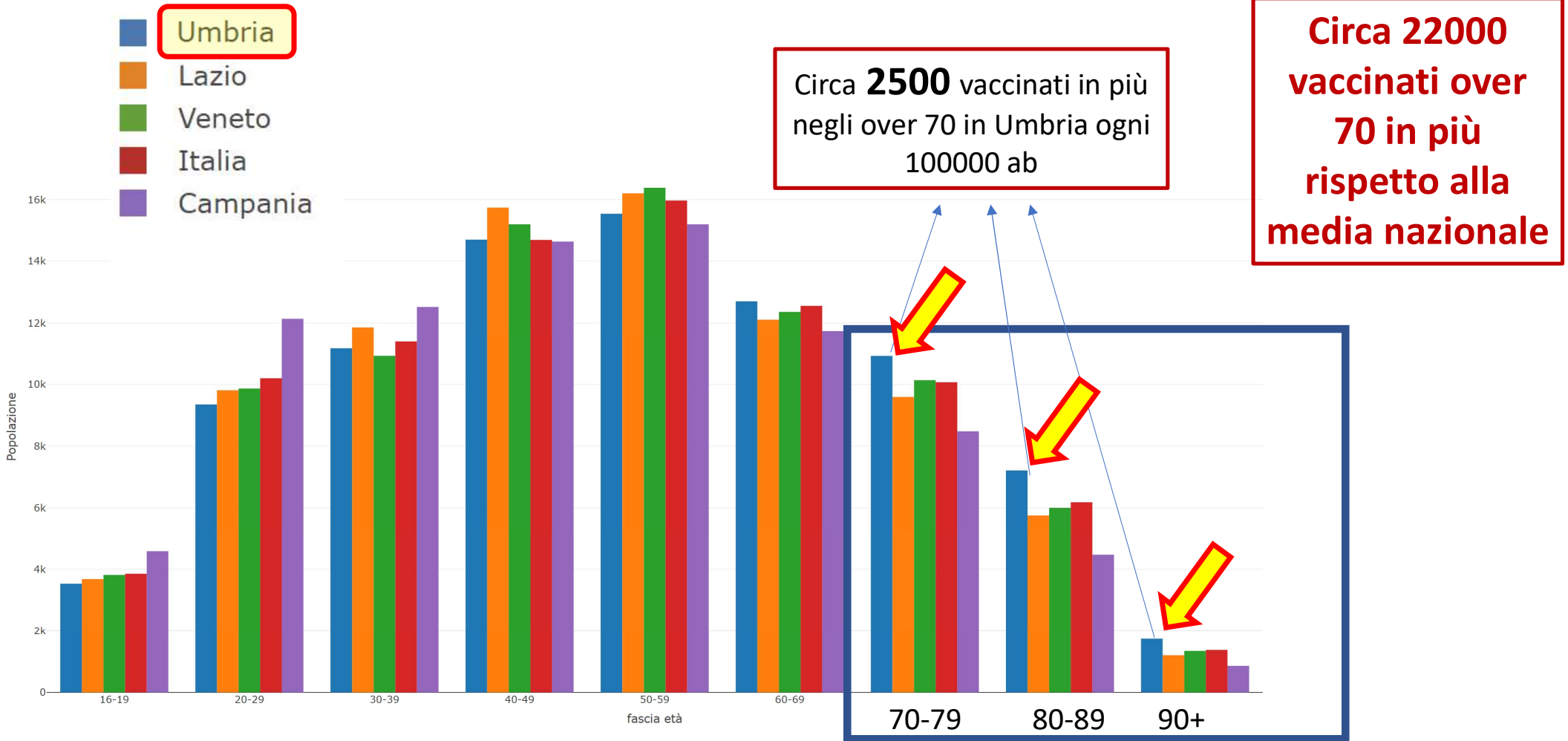
Il residuo da vaccinare in Umbria nella fascia 60-69 è **43000**  
**Oggi l'Umbria senza vaccinare i fragili si troverebbe a vaccinare i 50-59a**

I dati visualizzati sono disponibili all'indirizzo <https://github.com/italia/covid19-opendata-vaccini>



Regione Umbria

## CONFRONTO TRA REGIONI SU VACCINAZIONI E POPOLAZIONE



I dati visualizzati sono disponibili all'indirizzo <https://github.com/italia/covid19-opendata-vaccini>


## CONFRONTO TRA REGIONI SU VACCINAZIONI E POPOLAZIONE



Fragili e caregiver messi in priorità come da piano nazionale



22000 over 70 in più rispetto media nazionale



Senza questi due elementi oggi l'Umbria avrebbe concluso la fascia 60-69 e concluso gran parte dei 50-59 avviandosi ad aprire i 40-49